










051-O - Uoc Medicina e Chirurgia d'Accettazione e d'Urgenza - SO Orbetello

Budget 2020

Negoziazione effettuata il 01/10/20 10:29:10








Referenti

Ricevente	Firma	Data	Assegnatario	Firma	Data
Giovanni Moschini		02/10/20 11:41:28	Mauro Breggia		01/10/20 12:05:17

					Totali	100,00	0,00		
		Indicatore	Risultato Anno Prec.	Obiettivo	Punti Totali Dirigenza	Punti Totali Comparto	Note	Referente	
A		ATTIVITA' E PERFORMANCE: Perseguimento Strategie Regionali e Aziendali			25,00	0,00			
A1		Attività di Ricovero			3,00	0,00			
	C16.7	Percentuale di ricoveri da Pronto Soccorso in reparti chirurgici con DRG chirurgico alla dimissione rispetto ai ricoveri in reparti chirurgici con DRG medico o chirurgico alla dimissione	68,97	>=	75	3	0	Il valore anno precedente si riferisce al 30/11/2019	Fonte MeS
A3		Attività di Pronto Soccorso - 118			12,00	0,00			
	C16.4n	Percentuale di accessi inviati al ricovero con tempi di permanenza oltre le 12 ore	3,34	<=	3,34	0	0	Obiettivo non più valutabile causa allungamento dei tempi dovuti all'effettuazione dei tamponi per tutti i pazienti da inviare a ricovero	Fonte MeS
	C16.9	Percentuale di ricoveri su Numero accessi al Pronto Soccorso	7,85	<=	14,36	5	0	obt che tiene conto dell'emergenza COVID	Fonte MeS
	D9a	Percentuale di abbandoni al Pronto Soccorso non presidiati		<=	2	7	0		Fonte MeS
A5		Attività Gestionale di Supporto			6,00	0,00			
	AZ_A5_269a	Incontro con le UU.OO. afferenti all'AFD . N. riunioni .		>=	3	3	0	Partecipazione alla riunione mensile di AD a partire da Ottobre 2020	Resp. AD
	AZ_A5_305	Fornire all'UOC Patrimonio - P.O. Inventario Beni Mobili - i nominativi dei consegnatari, o dei subconsegnatari se nominati, dei beni mobili in dotazione alla struttura e l'indicazione dei Centri di Costo afferenti alla stessa. % di realizzazione		>=	100	3	0	Allegati i format. Per ulteriori informazioni o chiarimenti rivolgersi alla UOC Patrimonio - P.O. Inventario Beni Mobili.	Resp.le Patrimonio
A7		Attività di Prevenzione			3,00	0,00			
	AZ_A7_062	Vaccinazione antinfluenzale: copertura personale presente nella struttura al 31/12. Incremento % rispetto anno precedente.		>=	10	3	0	Sono ricomprese tutte le vaccinazioni effettuata nella campagna vaccinale anno 2020-2021	CdG (DWH-Altri DB)










051-O - Uoc Medicina e Chirurgia d'Accettazione e d'Urgenza - SO Orbetello

Budget 2020

Totali					100,00	0,00		
		Indicatore	Risultato Anno Prec.	Obiettivo	Punti Totali Dirigenza	Punti Totali Comparto	Note	Referente
A	ATTIVITA' E PERFORMANCE: Perseguimento Strategie Regionali e Aziendali				25,00	0,00		
A8	PERFORMANCE COMPLESSIVA SISTEMA DI VALUTAZIONE				1,00	0,00		
	REG_A8_001	Partecipazione al raggiungimento degli obiettivi del Sistema di Valutazione della Performance della Sanità Toscana. (valore medio performance)	3,09	>=	3,09	1	0	Il dato 3,09 è la performance 2018 CdG (DWH-Altri DB)
B	QUALITA', ACCREDITAMENTO E RISCHIO CLINICO				16,00	0,00		
B2	Rischio Clinico e Sicurezza delle Cure				9,00	0,00		
	AZ_B2_067	Reclami degli Utenti sul percorso di Pronto Soccorso. % reclami su accessi	0,8	<=	3	5	0	Resp.le Relazioni con l'utenza e partecipazione
	C6.2.1	Numero Audit Clinici (per struttura)		>=	1	2	0	Resp.le Qualità e Rischio Clinico
	C6.2.2	Numero MMR (per struttura)		>=	3	2	0	Resp.le Qualità e Rischio Clinico
B3	Formazione				5,00	0,00		
	AZ_B3_035	Percentuale di partecipanti ai corsi di formazione della struttura che superano il test finale		>=	80	5	0	Resp.le Formazione e rapporti con l'Università
B4	Trasparenza e Anticorruzione				2,00	0,00		
	AZ_B4_001a	Divulgazione del Piano Triennale Anticorruzione e del nuovo Codice di Comportamento riscontrabile da riunione di struttura o di altre iniziative dove risulti il livello di partecipazione degli operatori. Numero riunioni e/o iniziative.		>=	1	1	0	Resp.le Struttura
	AZ_B4_010	Mappatura processi (attività) su format aziendale (questionario on-line disponibile su intranet con istruzioni per la compilazione e elenco esemplificativo processi) di n. 2 processi attinenti le proprie funzioni e contestualmente rientranti nelle aree a rischio indicate da Anac o in alternativa mappatura di n. 2 processi (attività) attinenti le proprie funzioni come da Regolamento aziendale o altri atti formalizzati.		>=	100	1	0	Vedi pagina intranet dedicata alla mappatura dei processi e dei procedimenti: https://intranet.uslsudest.toscana.it/index.php?Itemid=1227 Resp.le Relazioni con l'utenza e partecipazione









051-O - Uoc Medicina e Chirurgia d'Accettazione e d'Urgenza - SO Orbetello

Budget 2020

Totali					100,00	0,00		
		Indicatore	Risultato Anno Prec.	Obiettivo	Punti Totali Dirigenza	Punti Totali Comparto	Note	Referente
C		OBIETTIVI ORGANIZZATIVI, INNOVAZIONE E SVILUPPO			38,00	0,00		
C1		Revisione Regolamenti, Procedure e Percorsi Sanitari Aziendali			13,00	0,00		
	AZ_C1_117b	Start up del protocollo procedura per integrazione fra cure palliative e pronto soccorso degli ospedali periferici della provincia di Grosseto (protocolli fine vita PS ospedali periferici). N° riunioni di struttura propedeutiche all'inizio dell'attività		>=	1	1	0	Resp.le Struttura
	AZ_C1_362	Revisione di documenti sanitari specifici per il pronto soccorso. Produzione di N. documenti revisionati.		>=	5	5	0	Resp.le Struttura
	AZ_C1_505a	Implementazione del nuovo modello di Pronto Soccorso secondo la D.R.T. 806/2017. % di realizzazione.		>=	100	3	0	Resp.le AD Pronto Soccorso
	REG_C1_074a	Incremento ricette dematerializzate. % ricette specialistica		>=	90	2	0	CdG (DWH-Altri DB)
	REG_C1_074b	Incremento ricette dematerializzate. % ricette farmaceutica		>=	90	2	0	CdG (DWH-Altri DB)
C9		Processi Aziendali			25,00	0,00		
	AZ_VI_009	Chiusura valutazione individuale anno precedente: % di personale per la quale si è conclusa la fase di valutazione. Schede individuali gestite rispetto al totale del personale della struttura. Rendicontazione al 31/03 da ufficio valutazione		>=	80	2	0	Tra il personale della struttura viene considerato anche il valutatore responsabile della UO anche se il suo Valutatore è altro e sta presso altra struttura. CdG (DWH-Altri DB)
	AZ_VI_010	% rendicontazioni obiettivi di autovalutazione budget anno precedente. Rendicontazioni da effettuare entro il 31/03.		>=	90	2	0	CdG (DWH-Altri DB)
	AZ_VI_011	Fattiva collaborazione nella gestione emergenza COVID-19. % di collaborazione del personale.		>=	100	15	0	CdG (DWH-Altri DB)
	AZ_VI_012	Chiusura negoziazioni di 2^ e 3^ livello con firma elettronica nel software Metrica entro il 30/09		>=	100	2	0	CdG (DWH-Altri DB)

051-O - Uoc Medicina e Chirurgia d'Accettazione e d'Urgenza - SO Orbetello

Budget 2020

Totali					100,00	0,00		
		Indicatore	Risultato Anno Prec.	Obiettivo	Punti Totali Dirigenza	Punti Totali Comparto	Note	Referente
C	OBIETTIVI ORGANIZZATIVI, INNOVAZIONE E SVILUPPO				38,00	0,00		
C9	Processi Aziendali				25,00	0,00		
	AZ_VI_014	Assegnazione Obiettivi valutazione individuale anno in corso: % di personale per la quale si è avviata la fase di valutazione. Schede individuali gestite rispetto al totale del personale della struttura. Rendicontazione al 31/10 da ufficio valutazione		>=	100	2	0	CdG (DWH-Altri DB)
	AZ_VI_016	Inserimento su piattaforma dedicata per il budget anno successivo, da effettuare nel 4° trimestre, di almeno una proposta di obiettivo (max 3) specifico per la propria struttura o obiettivi trasversali per altre strutture.		TRA	3	2	0	Entro il 30/11/2020 CdG (DWH-Altri DB)
D	BUON USO DELLE RISORSE				21,00	0,00		
D1	Costi				10,00	0,00		
	AZ_D1_001	BENI SANITARI: Rispetto budget assegnato		<=	76.811	8	0	CdG (DWH-Altri DB)
	AZ_D1_012b	Distribuzione Diretta: % pazienti con distribuzione diretta rispetto il totale dei pazienti trattati (in regime di ricovero o ambulatoriale)	0,9	>=	0,9	2	0	obt >= anno 2019 CdG (DWH-Altri DB)
D2	Azioni di Appropriatezza				11,00	0,00		
	AZ_D2_007	Contenimento costi per TRASPORTI SANITARI in dimissione. % trasporti su dimessi	3	<=	5	5	0	CdG (DWH-Altri DB)
	AZ_D2_083	Utilizzo dei chinolonici nei reparti Riduzione % di riduzione rispetto ad anno precedente		>=	0	2	0	consumo anno 2019: 809 CdG (DWH-Altri DB)
	AZ_D2_084	Cefalosporine di 3° generazione. % di riduzione dell'utilizzo nei reparti rispetto all'anno precedente		>=	10	2	0	Consumo anno 2019: quantità 622 CdG (DWH-Altri DB)
	AZ_D2_088	UP Amoxicillina/ UP Amoxicillina +Amoxicillina ac clavulanico x100	5	>=	30	2	0	CdG (DWH-Altri DB)